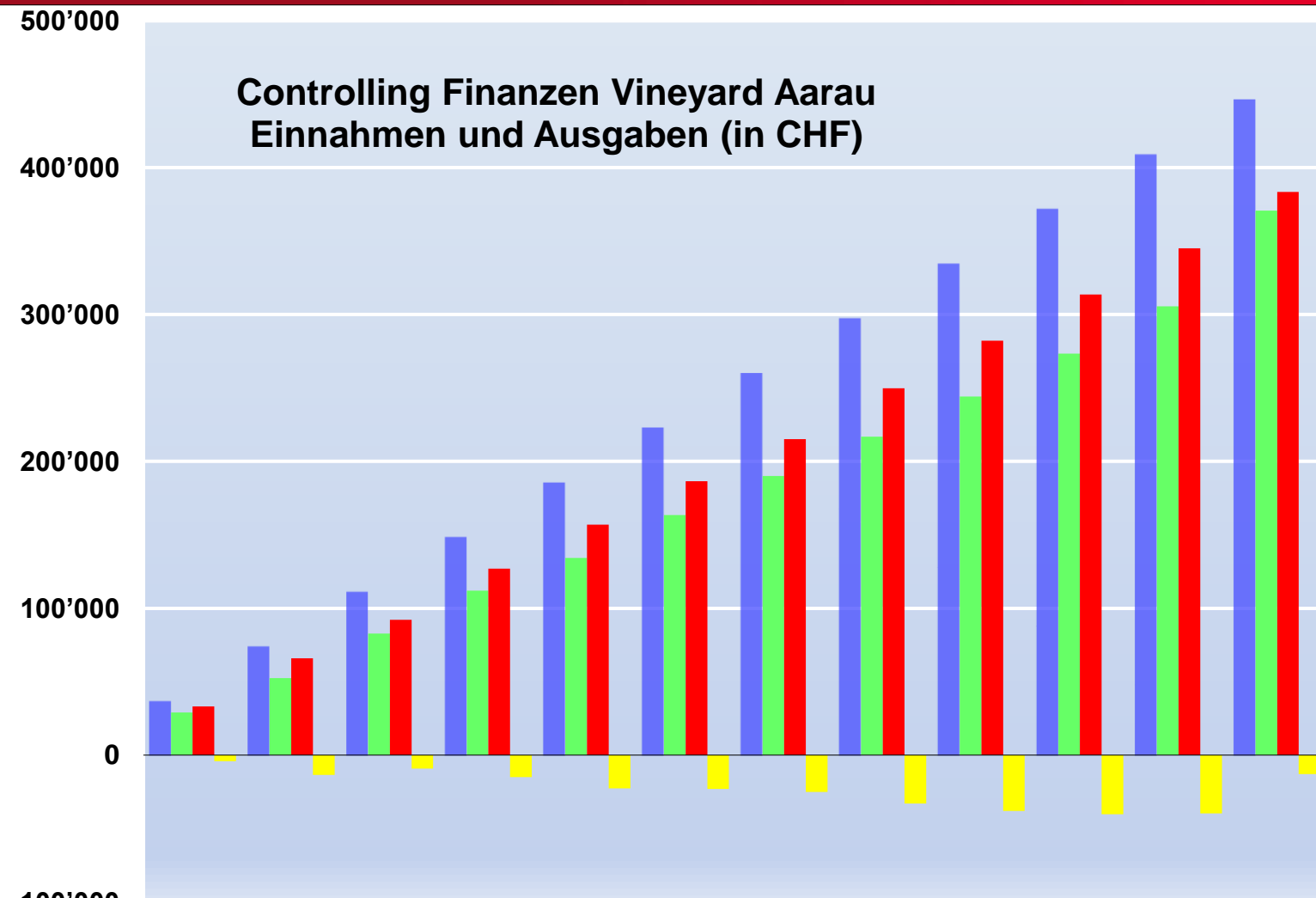


Controlling Finanzen Vineyard Aarau Einnahmen und Ausgaben (in CHF)



-100'000

■ Budget Ausgaben

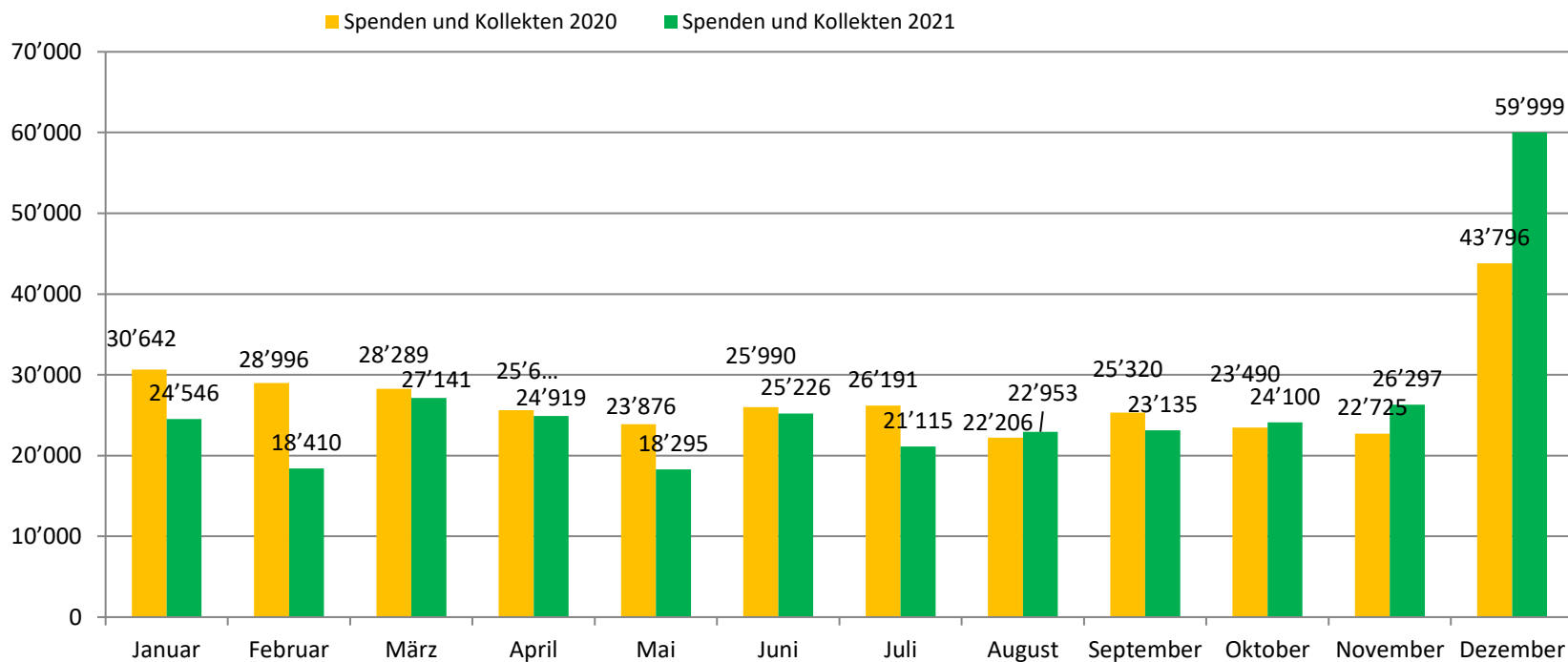
■ Einnahmen

■ Ausgaben

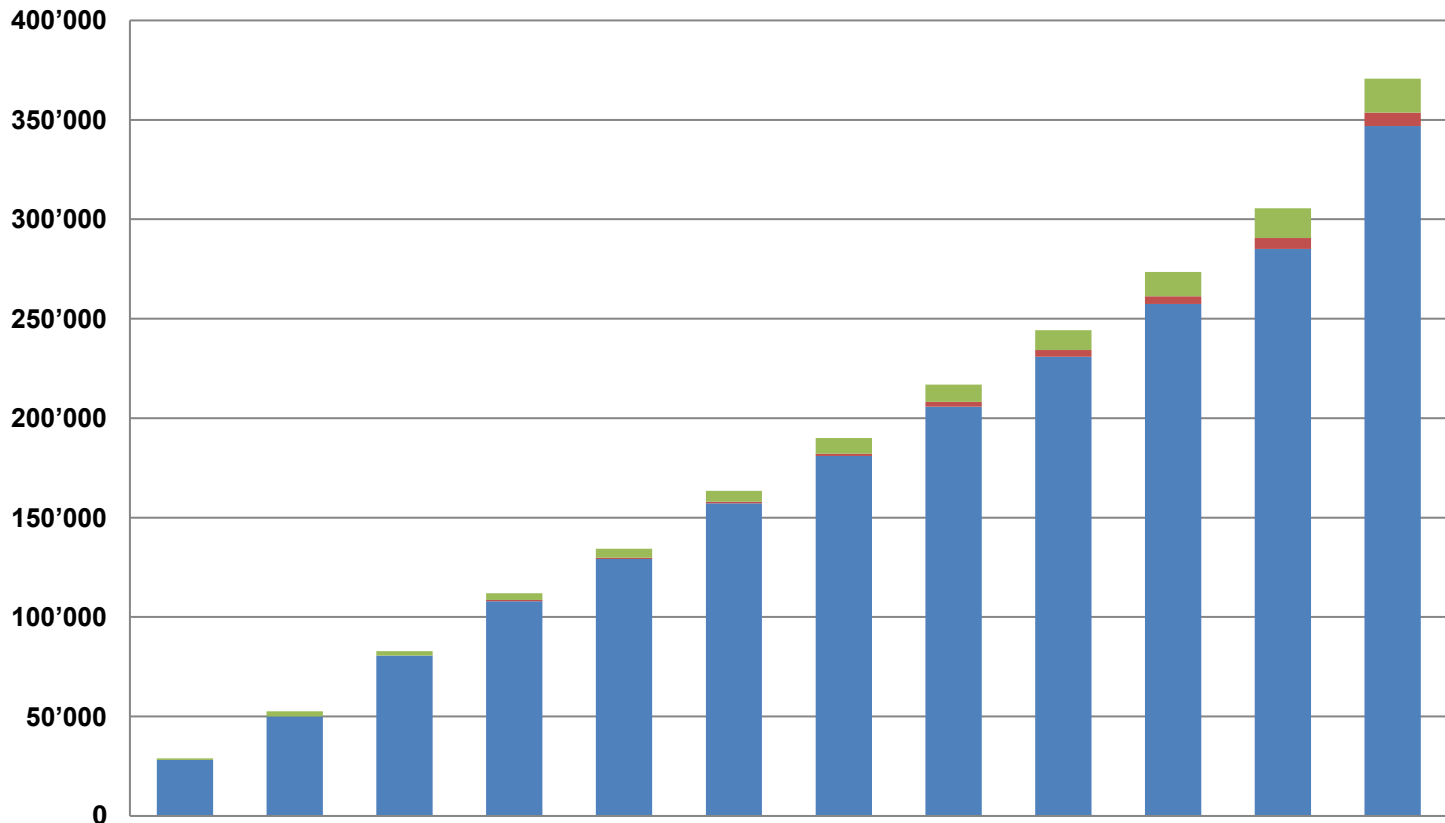
■ Gewinn/Verlust

	Januar	Feb	März	April	Mai	Juni	Juli	Aug	Sep	Okt	Nov	Dez
Budget Ausgaben	37'164	74'328	111'493	148'657	185'821	222'985	260'149	297'313	334'478	371'642	408'806	445'970
Einnahmen	28'996	52'498	82'870	111'984	134'278	163'507	190'025	216'920	244'233	273'442	305'566	370'740
Ausgaben	33'167	66'008	92'054	126'967	156'849	186'540	215'177	249'809	282'149	313'616	345'149	383'566
Gewinn/Verlust	-4'172	-13'510	-9'184	-14'983	-22'571	-23'033	-25'152	-32'889	-37'915	-40'174	-39'583	-12'826

Spenden und Kollekten (in CHF)



Controlling Finanzen Vineyard Aarau (in CHF)



	Januar	Februar	März	April	Mai	Juni	Juli	August	September	Oktober	November	Dezember
Übrige Erträge (inkl. Zug)	950	2'542	2'274	3'468	4'467	5'470	7'873	8'815	9'993	12'101	14'929	17'103
Kollekten				584	623	873	1'173	2'397	3'379	3'963	5'470	6'753
Spenden Total	28'046	49'956	80'597	107'932	129'188	157'164	180'979	205'709	230'862	257'377	285'168	346'883