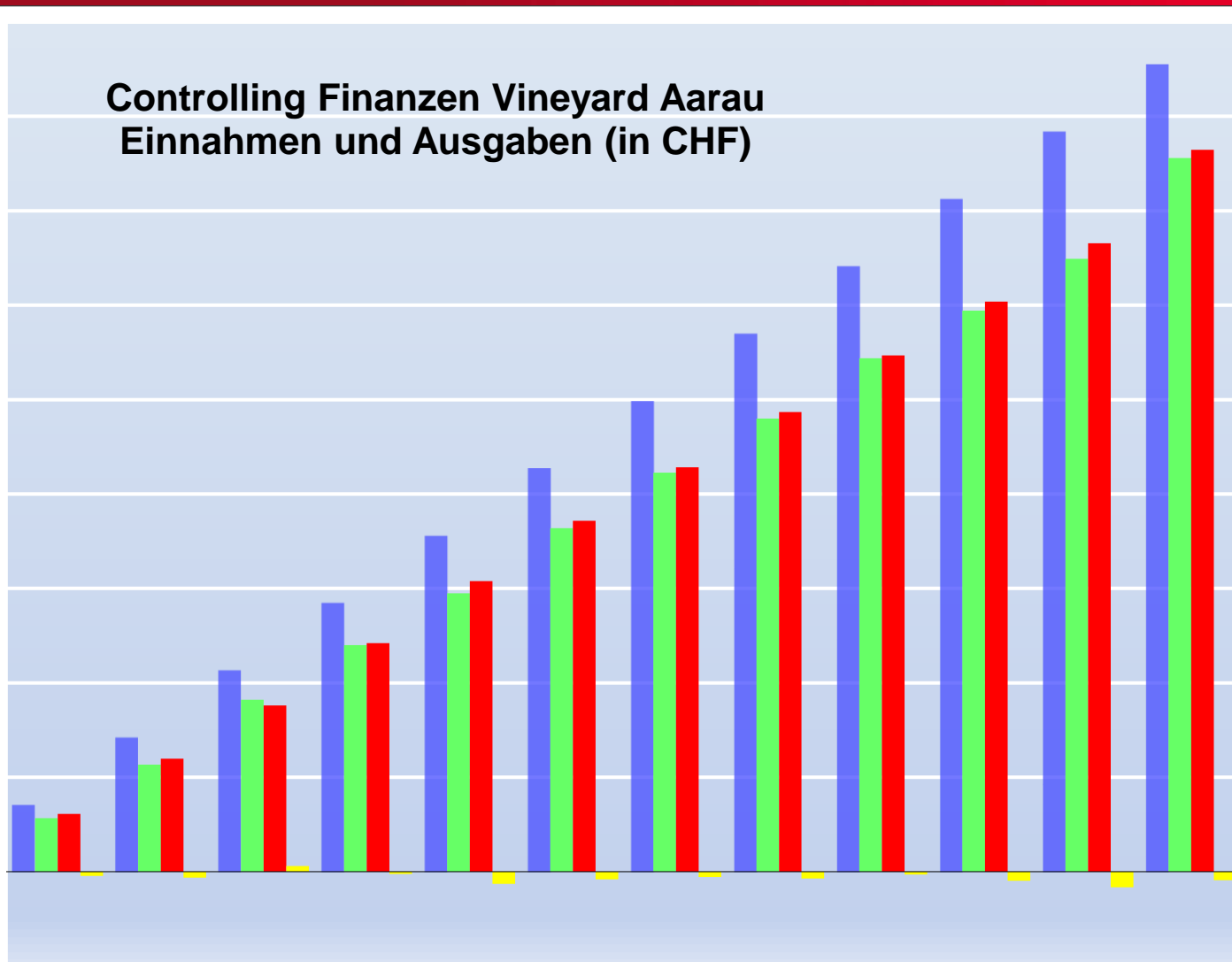


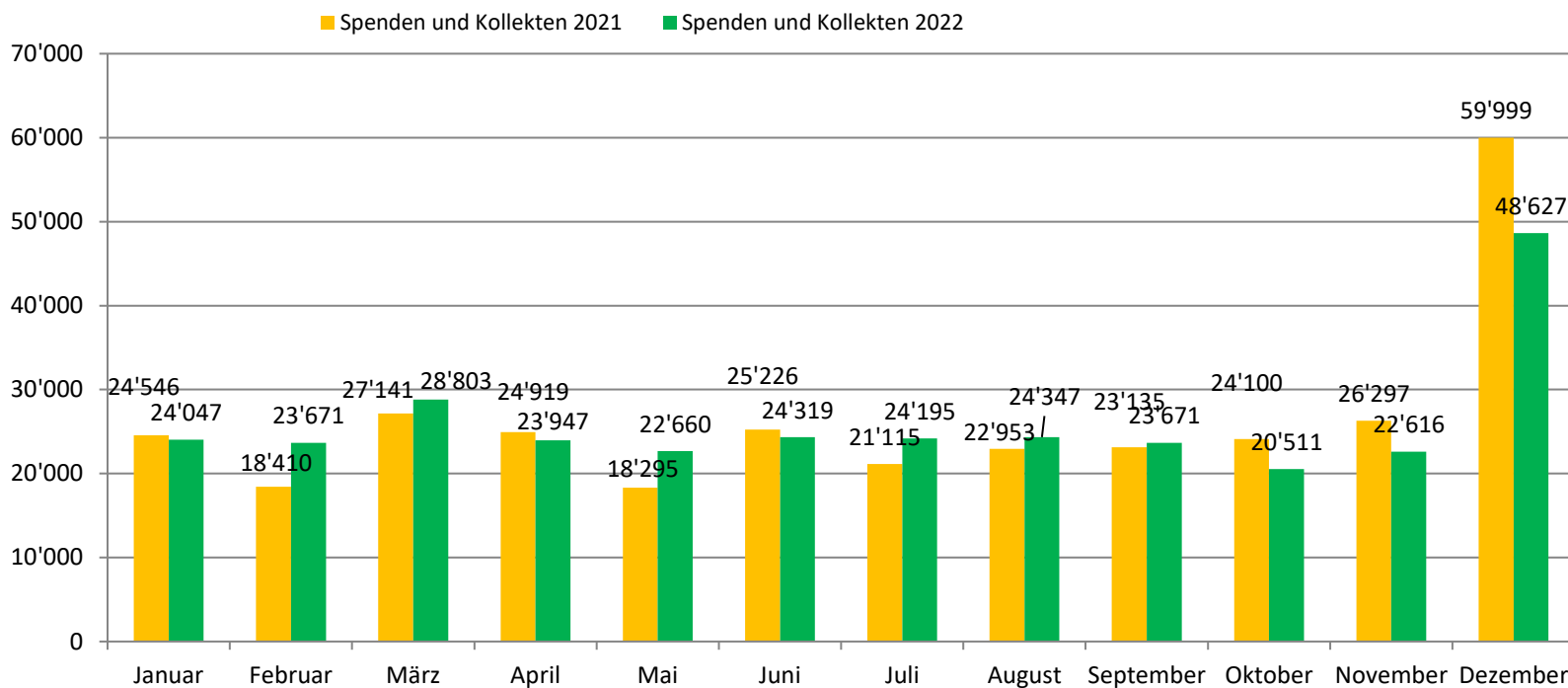
## Controlling Finanzen Vineyard Aarau Einnahmen und Ausgaben (in CHF)

450'000  
400'000  
350'000  
300'000  
250'000  
200'000  
150'000  
100'000  
50'000  
0  
-50'000

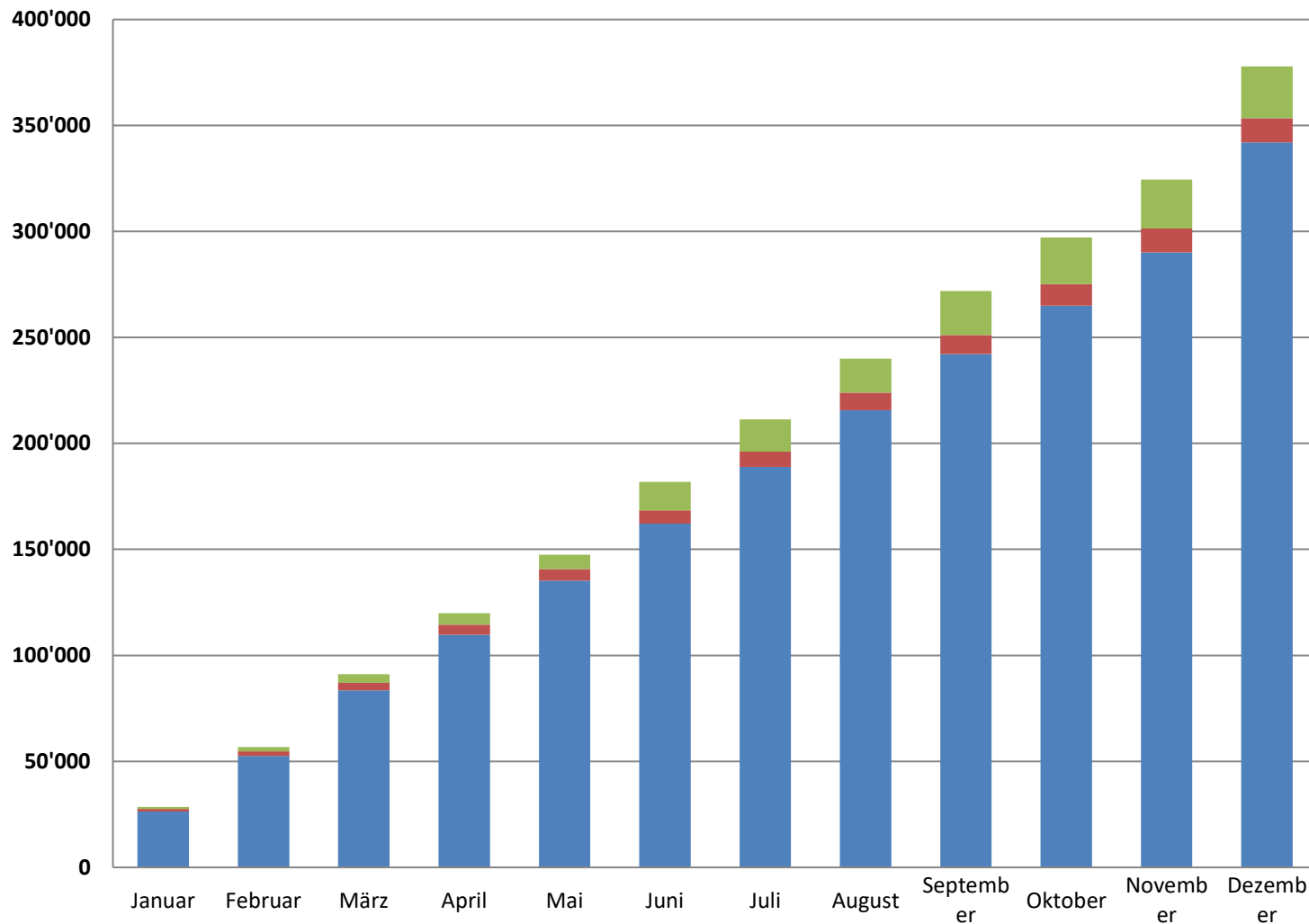


	Januar	Feb	März	April	Mai	Juni	Juli	Aug	Sep	Okt	Nov	Dez
■ Budget Ausgaben	35'617	71'233	106'850	142'467	178'083	213'700	249'317	284'933	320'550	356'167	391'783	427'400
■ Einnahmen	28'455	56'803	91'096	119'966	147'466	181'872	211'317	239'892	271'833	297'074	324'451	377'824
■ Ausgaben	30'660	59'909	88'021	121'090	153'908	185'848	214'092	243'387	273'335	301'848	332'709	382'250
■ Gewinn/Verlust	-2'206	-3'106	3'075	-1'124	-6'442	-3'976	-2'775	-3'495	-1'502	-4'774	-8'258	-4'426

## Spenden und Kollekten (in CHF)



## Controlling Finanzen Vineyard Aarau (in CHF)



Übrige Erträge (inkl. Zug)

Kollekten

Spenden Total

908

2'085

4'075

5'498

6'837

13'425

15'175

15'902

20'673

21'903

23'164

24'410

1'186

2'114

3'476

4'688

5'398

6'326

7'301

8'387

9'097

10'248

11'233

11'449

26'361

52'604

83'545

109'780

135'230

162'121

188'842

215'602

242'063

264'923

290'054

341'965