

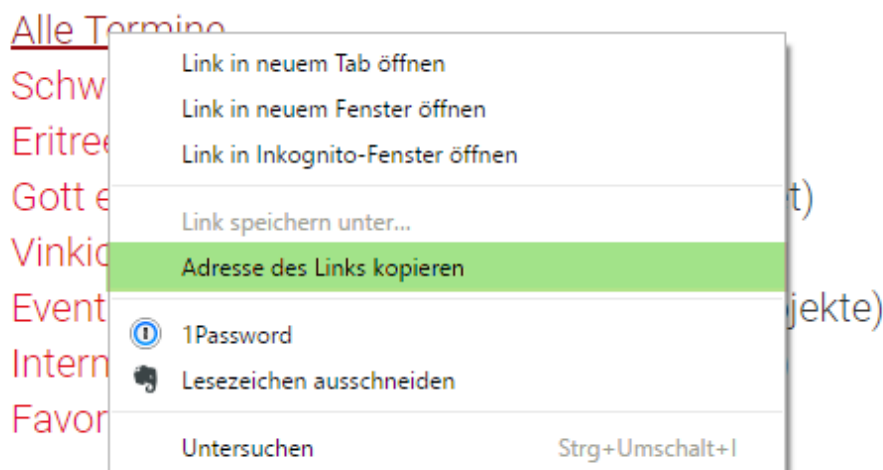
Hinzufügen eines Internetkalenderabonnements zu Google Calendar

Rechtsklick auf den Link. Funktion «Adresse des Links kopieren» auswählen (Die Funktion heisst bei verschiedenen Browsern unterschiedlich. Alternativ heisst die Funktion: Link kopieren oder Link-Adresse kopieren).

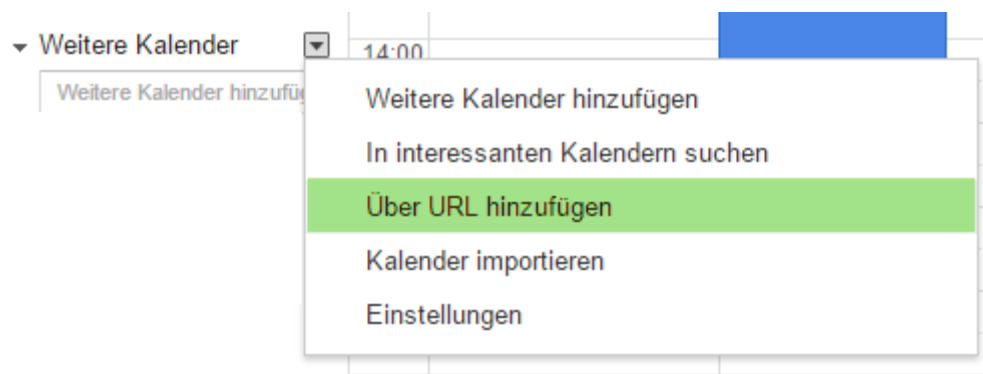
KALENDER ABONNIEREN

Wir stellen dir die Termine als .ics zur Verfügung. Ein ics-Kalender kann man statisch einbinden oder abonnieren, so wird der Kalender automatisch aktualisiert und du hast ihn jederzeit dabei.

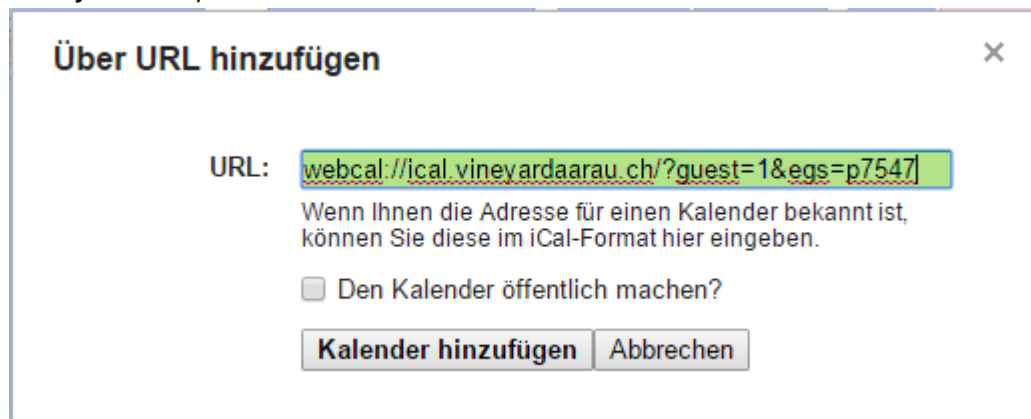
Folgende Kalender bieten wir dir zum Download/Abo an. Am Besten abonnierst du die Kalender. So bleibst du immer auf dem neusten Stand. Wie du das machen kannst findest du hier:



Funktion Weitere Kalender



Einfügen des kopierten Links.



Anschließend «Kalender hinzufügen». Et Voilà.